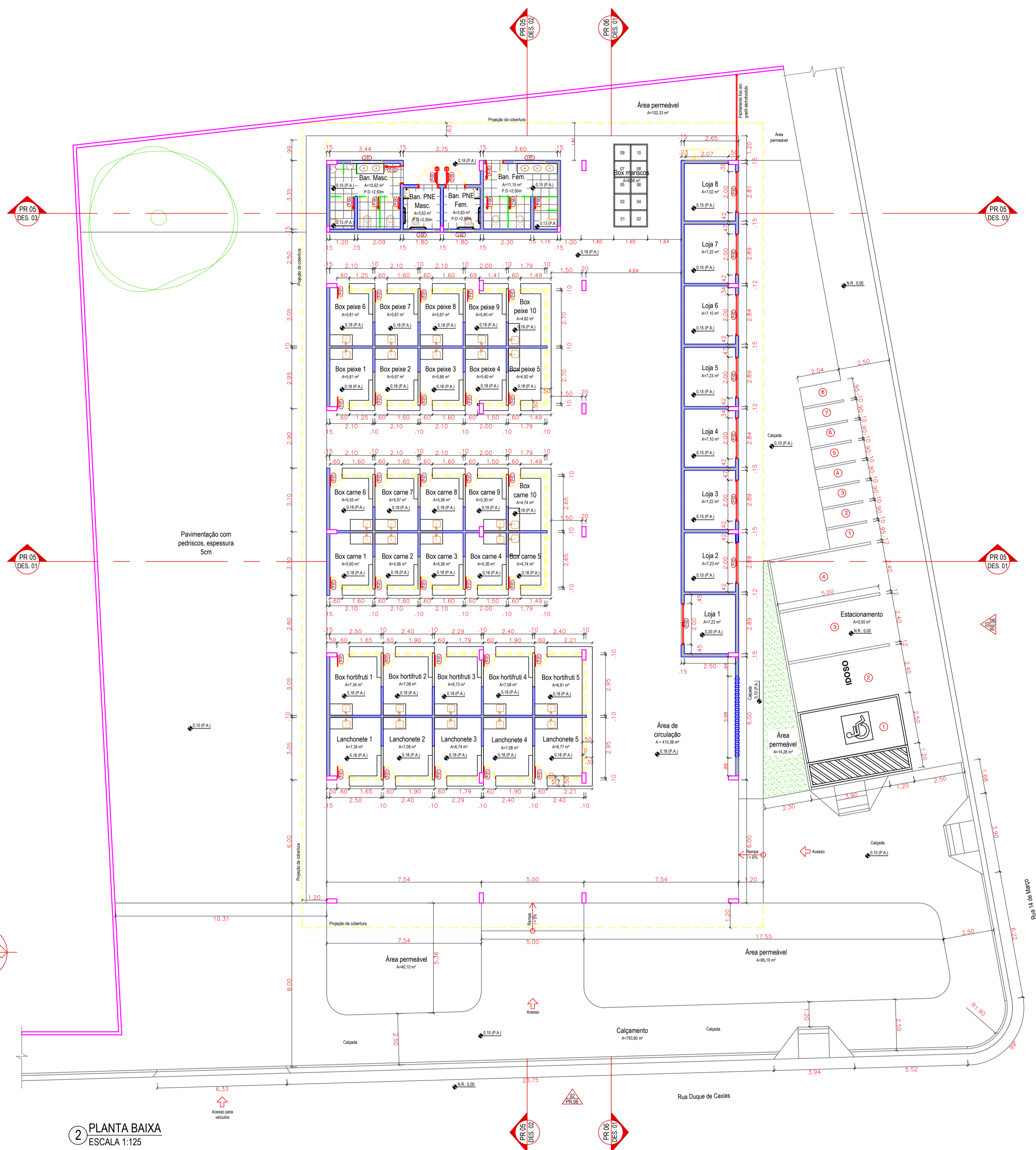


OBRA	<b>MERCADO MUNICIPAL EDMILSON LUCENA</b>	
	END.: RUA DUQUE DE CAXIAS, S/N BAIRRO DOM JOÃO VI - CEP: 68.700.000 CAPANEMA/PA	
CONTEÚDO	PROJETO ARQUITETÔNICO	DATA: FEVEREIRO   2022
	CONSTRUÇÃO DO MERCADO MUNICIPAL LOCALIZAÇÃO E IMPLANTAÇÃO	ESC.: INDICADA DES.: Elvira Barros
ARQUITETO	PAULO ALEXANDRE ARAUJO COELHO DE SOUZA CAU N° A124744-04	PREFEITURA MUNICIPAL DE CAPANEMA CNPJ: 05.149.091/0001-45
	Assinado de forma digital por PAULO ALEXANDRE ARAUJO COELHO DE SOUZA 58978038204	
PRANCHA	ENDEREÇO: Rua João Pessoa nº 148 Centro   Capanema   Pará   CEP 68.700.020	01 10
	FONES: (91) 34625893 E-MAIL: seplanejamento2017@gmail.com	



2 LAYOUT - TÉRREO  
ESCALA 1:125

OBRA	<b>MERCADO MUNICIPAL EDMILSON LUCENA</b> END.: RUA DUQUE DE CAXIAS, S/N BAIRRO DOM JOÃO VI - CEP: 68.700.000 CAPANEMA/PA	
	PROJETO ARQUITETÔNICO	DATA: FEVEREIRO   2022
CONTEÚDO	CONSTRUÇÃO DO MERCADO MUNICIPAL	
	LAYOUT	ESC.: INDICADA DES.: Elvira Barros
ARQUITETO	PAULO ALEXANDRE ARAUJO COELHO DE SOUZA <small>Assinado de forma digital por PAULO ALEXANDRE ARAUJO COELHO DE SOUZA 58978036204 SOUZA.58978036204</small> CAU Nº A124744-04	PROPRIETÁRIO <b>PREFEITURA MUNICIPAL DE CAPANEMA</b> CNPJ: 05.149.091/0001-45
	ENDEREÇO: Rua João Pessoa nº 148 Centro   Capanema   Pará   CEP 68.700.020 FONES: (91) 34625893 E-MAIL: secplanejamento2017@gmail.com	
		PRANCHA <b>02</b> 10



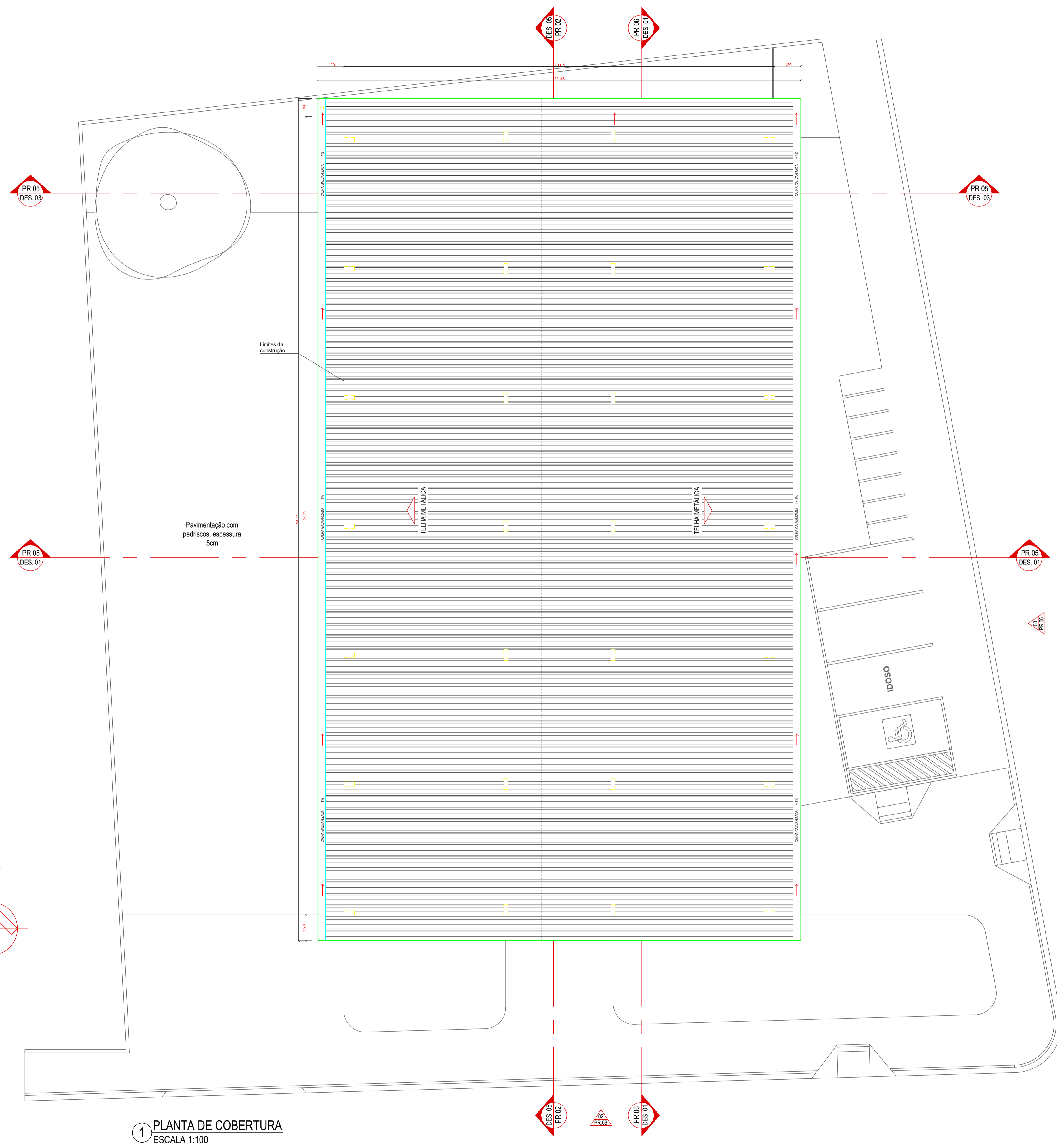
2 PLANTA BAIXA  
ESCALA 1:125

QUADRO DE ÁREAS		
AMBIENTE	ÁREA (m²)	PERÍMETRO (m)
ÁREA DE CIRCULAÇÃO	444,65	240,66
LANCHONETE 1	7,34	10,90
LANCHONETE 2	7,08	10,90
LANCHONETE 3	6,74	10,47
LANCHONETE 4	7,08	10,70
LANCHONETE 5	6,77	10,49
HORTIFRUTI 1	7,34	10,90
HORTIFRUTI 2	7,08	10,70
HORTIFRUTI 3	6,73	10,46
HORTIFRUTI 4	7,08	10,70
HORTIFRUTI 5	6,81	10,52
BOX CARNE 1	5,60	9,80
BOX CARNE 2	5,56	9,50
BOX CARNE 3	5,56	9,50
BOX CARNE 4	5,30	9,30
BOX CARNE 5	4,92	8,88
BOX CARNE 6	5,55	9,50
BOX CARNE 7	5,57	9,50
BOX CARNE 8	5,56	9,50
BOX CARNE 9	5,30	9,30
BOX CARNE 10	4,74	8,88
BOX PEIXE 1	5,81	9,90
BOX PEIXE 2	5,67	9,60
BOX PEIXE 3	5,66	9,59
BOX PEIXE 4	5,40	9,40
BOX PEIXE 5	4,74	9,08
BOX PEIXE 6	5,81	9,90
BOX PEIXE 7	5,67	9,60
BOX PEIXE 8	5,67	9,60
BOX PEIXE 9	5,40	9,40
BOX PEIXE 10	4,82	8,97
LOJA 1	7,22	10,78
LOJA 2	7,23	10,78
LOJA 3	7,22	10,78
LOJA 4	7,10	10,68
LOJA 5	7,23	10,78
LOJA 6	7,10	10,68
LOJA 7	7,22	10,78
LOJA 8	7,02	10,62
BOX MARISCOS	6,68	11,40
BANHEIRO FEMININO	11,15	-
BAN PNE FEMININO	3,63	7,63
BAN PNE MASCULINO	3,63	7,63
BANHEIRO MASCULINO	10,62	-
TOTAL	716,06	648,44

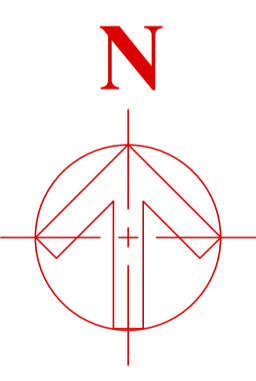
QUADRO DE ESQUADRIAS						
ITEM	DIMENSÕES	ÁREA (m²)	QUANT.	TIPO	ESPECIFICAÇÃO	AMBIENTE
P-01	0,60 x 1,00	0,60	35	Abriu	App galvanizado chapa 14 dobrada	Boxes
P-02	2,00 x 2,10	4,20	8	Enrolar	Porta de enrolar em chapa de aço galvanizado 24	Lojas
P-03	0,80 x 2,10	1,68	3	Abriu	Porta em aço galvanizado chapa 14 dobrada	Acesso banheiros feminino e masculino
P-04	0,60 x 1,50	0,90	6	Abriu	Porta para box sarrafeada maciça para pintura	Boxes, banheiros feminino e masculino
P-05	0,90 x 2,10	1,89	2	Abriu	Porta para sanitário acessível sarrafeada maciça para pintura E = 35 mm com puxador horizontal em aço inox escovado	Banheiros PNE feminino e masculino
J-01	1,50 x 0,60 x 1,70	0,90	2	Basculante	Esquadria basculante em perfil de ferro e vidro fantasia 4mm	Banheiros feminino e masculino
J-02	1,20 x 0,60 x 1,70	0,72	2	Basculante	Esquadria basculante em perfil de ferro e vidro fantasia 4mm	Banheiros acessíveis; Banheiro Administração

OBRA	<b>MERCADO MUNICIPAL EDMILSON LUCENA</b> END.: RUA DUQUE DE CAXIAS, S/N BAIRRO DOM JOÃO VI - CEP: 68.700.000 CAPANEMA/PA	
	PROJETO ARQUITETÔNICO	
CONTEÚDO	CONSTRUÇÃO DO MERCADO MUNICIPAL	
	PLANTA BAIXA	
ARQUITETO	PAULO ALEXANDRE ARAUJO COELHO DE SOUZA CAU Nº A124744-04	DATA: FEVEREIRO   2022 ESC.: INDICADA DES.: Elvira Barros
	PROPRIETÁRIO	PREFEITURA MUNICIPAL DE CAPANEMA CNPJ: 05.149.091/0001-45
		ENDEREÇO: Rua João Pessoa nº 148 Centro   Capanema   Pará   CEP 68.700.020 FONES: (91) 34625893 E-MAIL: seplanejamento2017@gmail.com
		PRANCHA <b>03</b> 10

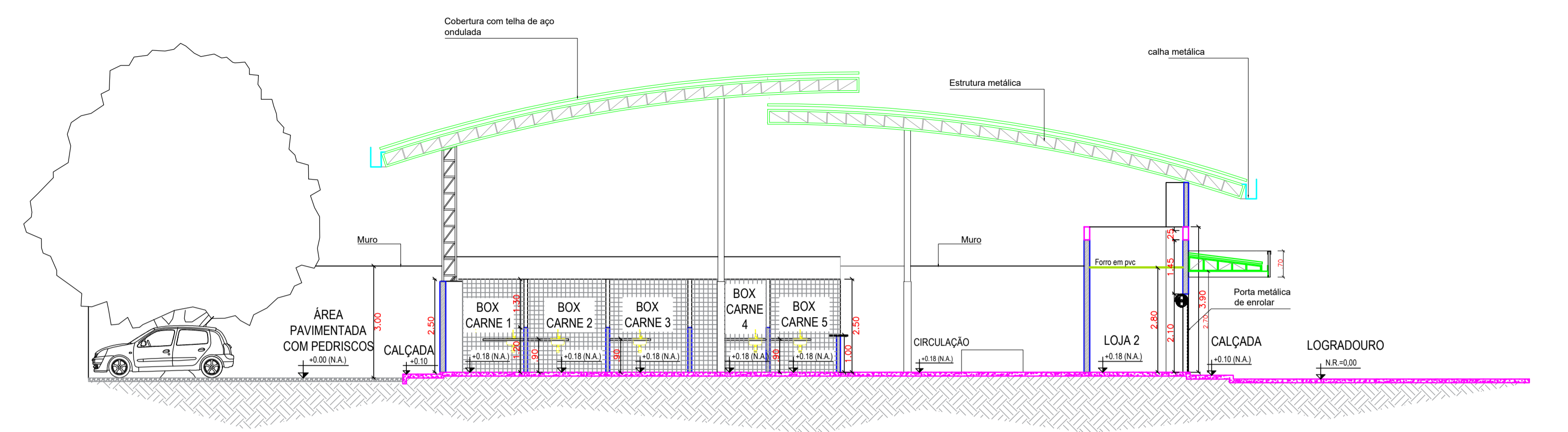
ÁREA DE COBERTURA = 881,81 M<sup>2</sup>



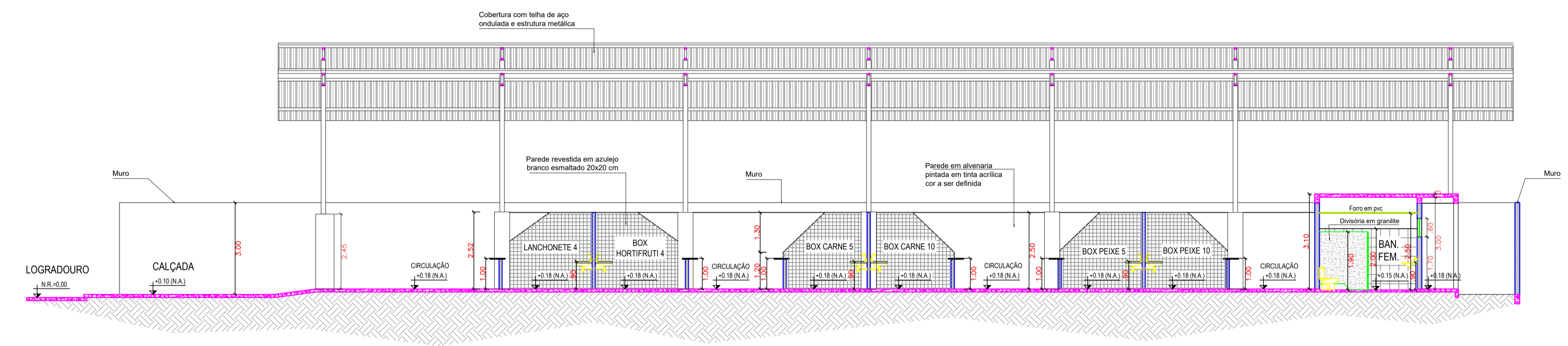
1 PLANTA DE COBERTURA  
ESCALA 1:100



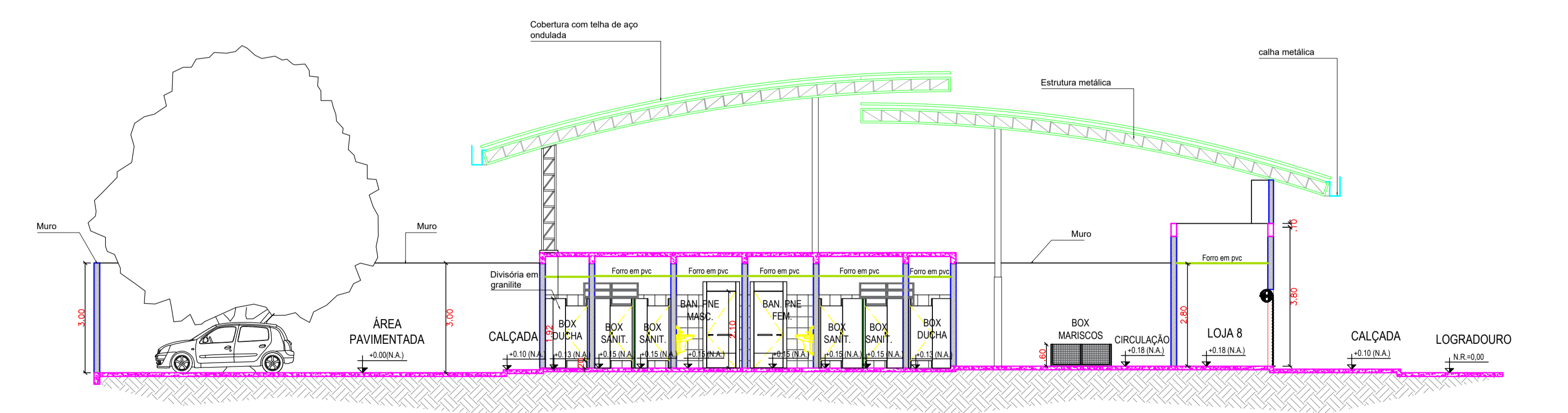
OBRA	<b>MERCADO MUNICIPAL EDMILSON LUCENA</b> END.: RUA DUQUE DE CAXIAS, S/N BAIRRO DOM JOÃO VI - CEP: 68.700.000 CAPANEMA/PA	
	DATA: FEVEREIRO   2022	
CONTEÚDO	PROJETO ARQUITETÔNICO	
	CONSTRUÇÃO DO MERCADO MUNICIPAL PLANTA DE COBERTURA	
ARQUITETO	DESC.: INDICADA	
	DES.: Elvira Barros	
ARQUITETO	PAULO ALEXANDRE COELHO DE SOUZA CAU Nº A124744-04	
	PREFEITURA MUNICIPAL DE CAPANEMA CNPJ: 05.149.091/0001-45	
CAPANEMA SEPLAN	ENDEREÇO: Rua João Pessoa nº 148 Centro   Capanema   Pará   CEP 68.700.020	
	FONES: (91) 34625893 E-MAIL: secplanejamento2017@gmail.com	
PRANCHA		04 10



1 CORTE 1  
ESCALA 1:100

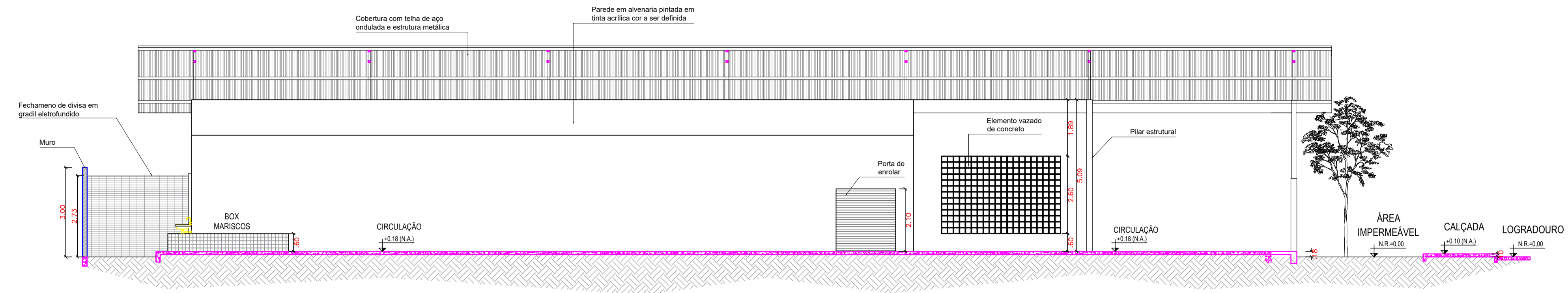


2 CORTE 2  
ESCALA 1:100

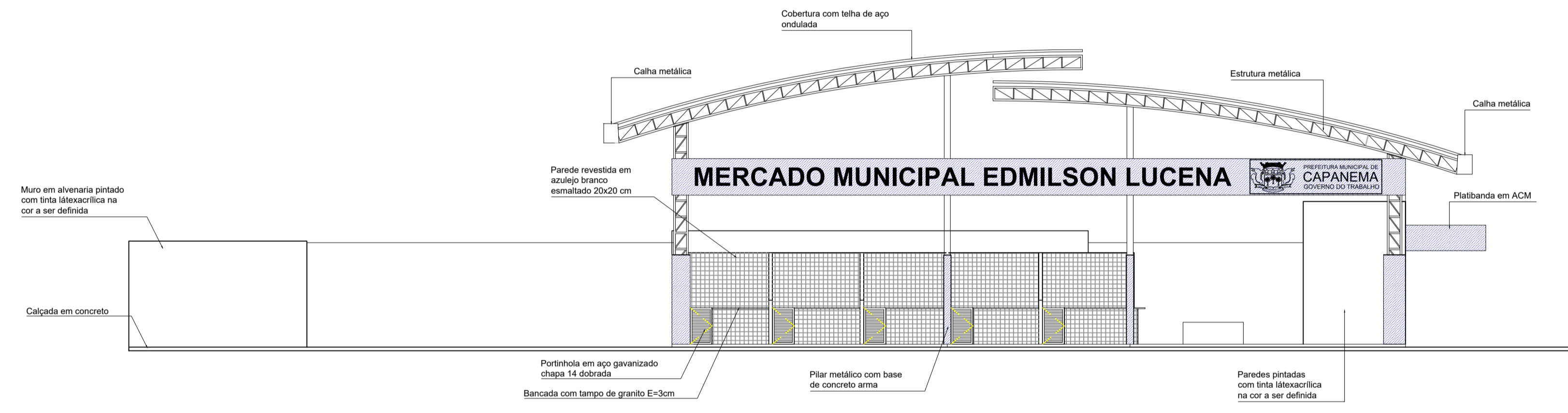


3 CORTE 3  
ESCALA 1:100

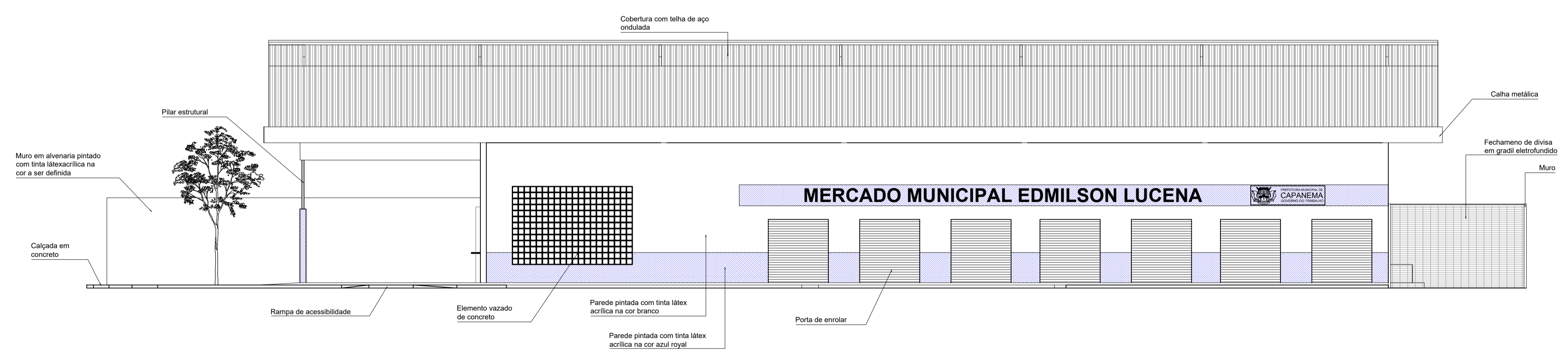
OBRA	<b>MERCADO MUNICIPAL EDMILSON LUCENA</b> END.: RUA DUQUE DE CAXIAS, S/N BAIRRO DOM JOÃO VI - CEP: 68.700.000 CAPANEMA/PA	
	PROJETO ARQUITETÔNICO	
CONTEÚDO	CONSTRUÇÃO DO MERCADO MUNICIPAL	
	CORTES	
DATA: FEVEREIRO   2022		DES.: Elvira Barros
ARQUITETO	PAULO ALEXANDRE ARAUJO COELHO DE SOUZA Assinado de forma digital por PAULO ALEXANDRE ARAUJO COELHO DE SOUZA 58978038204 5012A58978038204	
	CAU Nº A124744-04	PREFEITURA MUNICIPAL DE CAPANEMA CNPJ: 05.149.091/0001-45
PRANCHA	ENDEREÇO: Rua João Pessoa nº 148 Centro   Capanema   Pará   CEP 68.700.020	05 10
	FONES: (91) 34625893 E-MAIL: seplanejamento2017@gmail.com	




1 CORTE 4  
ESCALA 1:100

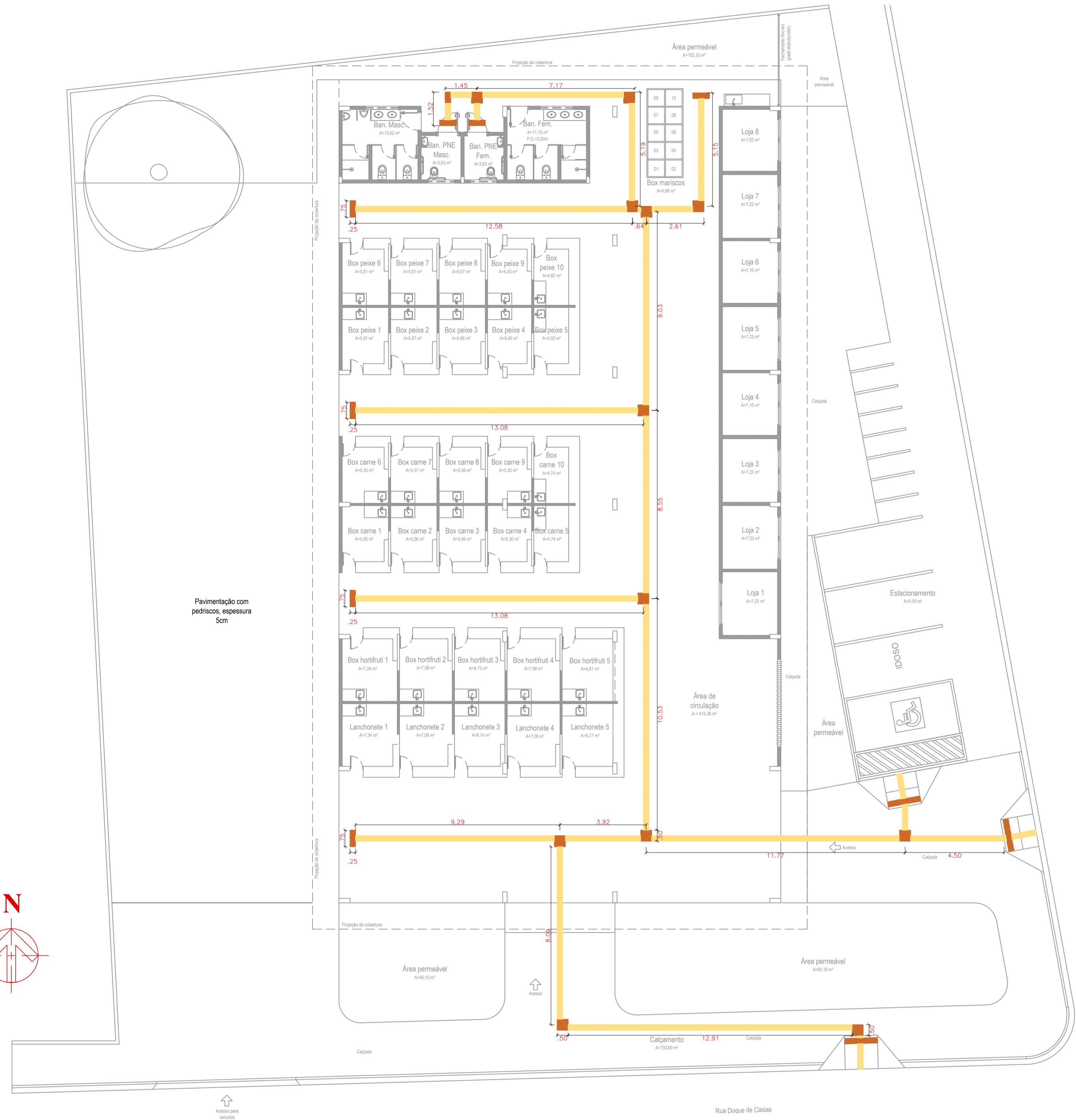


2 FACHADA FRONTAL  
ESCALA 1:100

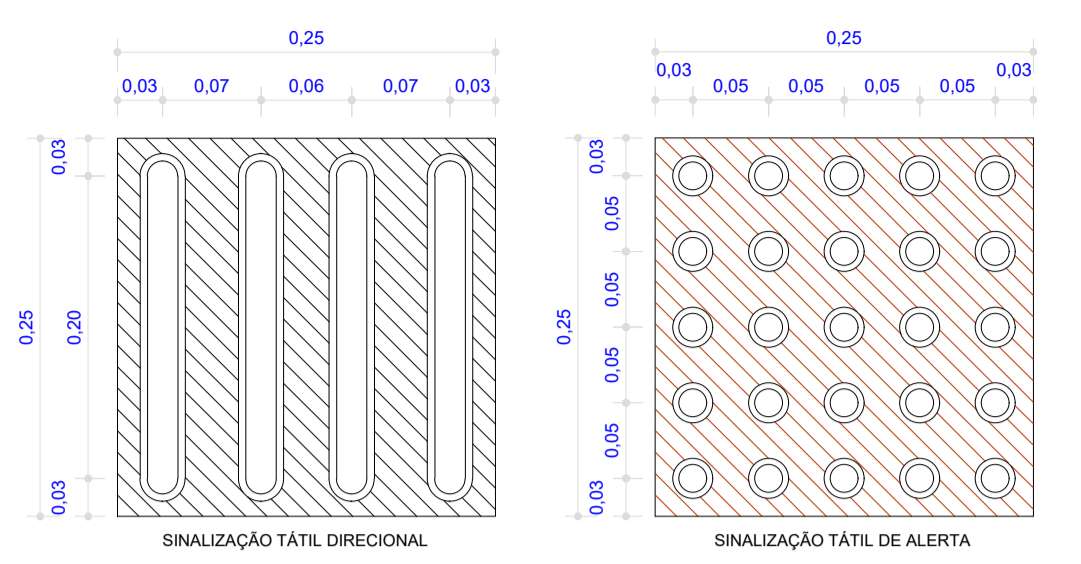


3 FACHADA LATERAL  
ESCALA 1:100

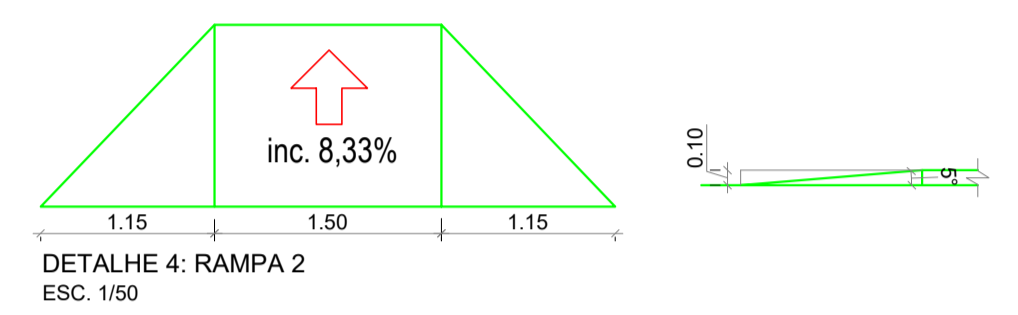
OBRA	<b>MERCADO MUNICIPAL EDMILSON LUCENA</b>	
	END.: RUA DUQUE DE CAXIAS, S/N BAIRRO DOM JOÃO VI - CEP: 68.700.000 CAPANEMA/PA	
CONTEÚDO	PROJETO ARQUITETÔNICO	DATA: FEVEREIRO   2022
	CONSTRUÇÃO DO MERCADO MUNICIPAL CORTE E ELEVAÇÕES	ESC.: INDICADA DES.: Elvira Barros
ARQUITETO	PAULO ALEXANDRE ARAUJO COELHO DE SOUZA Assinado de forma digital por PAULO ALEXANDRE ARAUJO COELHO DE SOUZA 58978038204	PROPRIETÁRIO
	PAULO ALEXANDRE COELHO DE SOUZA CAU Nº A124744-04	PREFEITURA MUNICIPAL DE CAPANEMA CNPJ: 05.149.091/0001-45
		ENDEREÇO: Rua João Pessoa nº 148 Centro   Capanema   Pará   CEP 68.700.020  FONES: (91) 34625893  E-MAIL: seplanejamento2017@gmail.com
		PRANCHA <b>06</b> 10



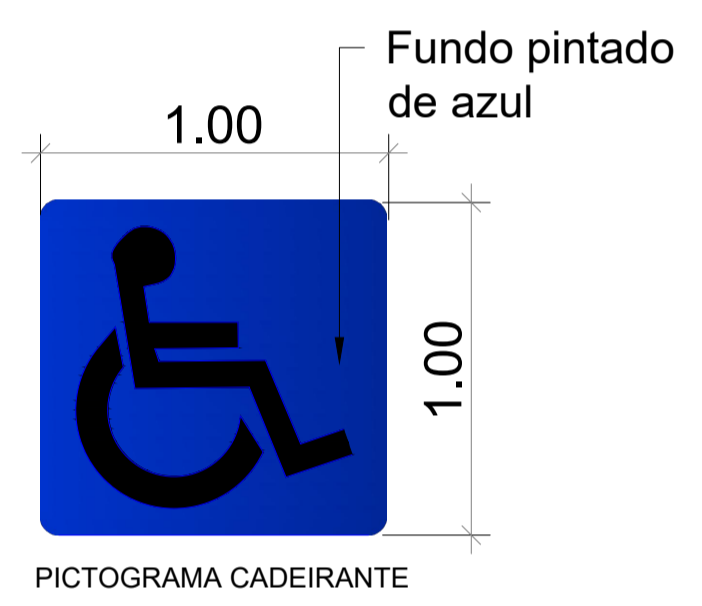
1 PLANTA DE ACESSIBILIDADE  
ESCALA 1:125



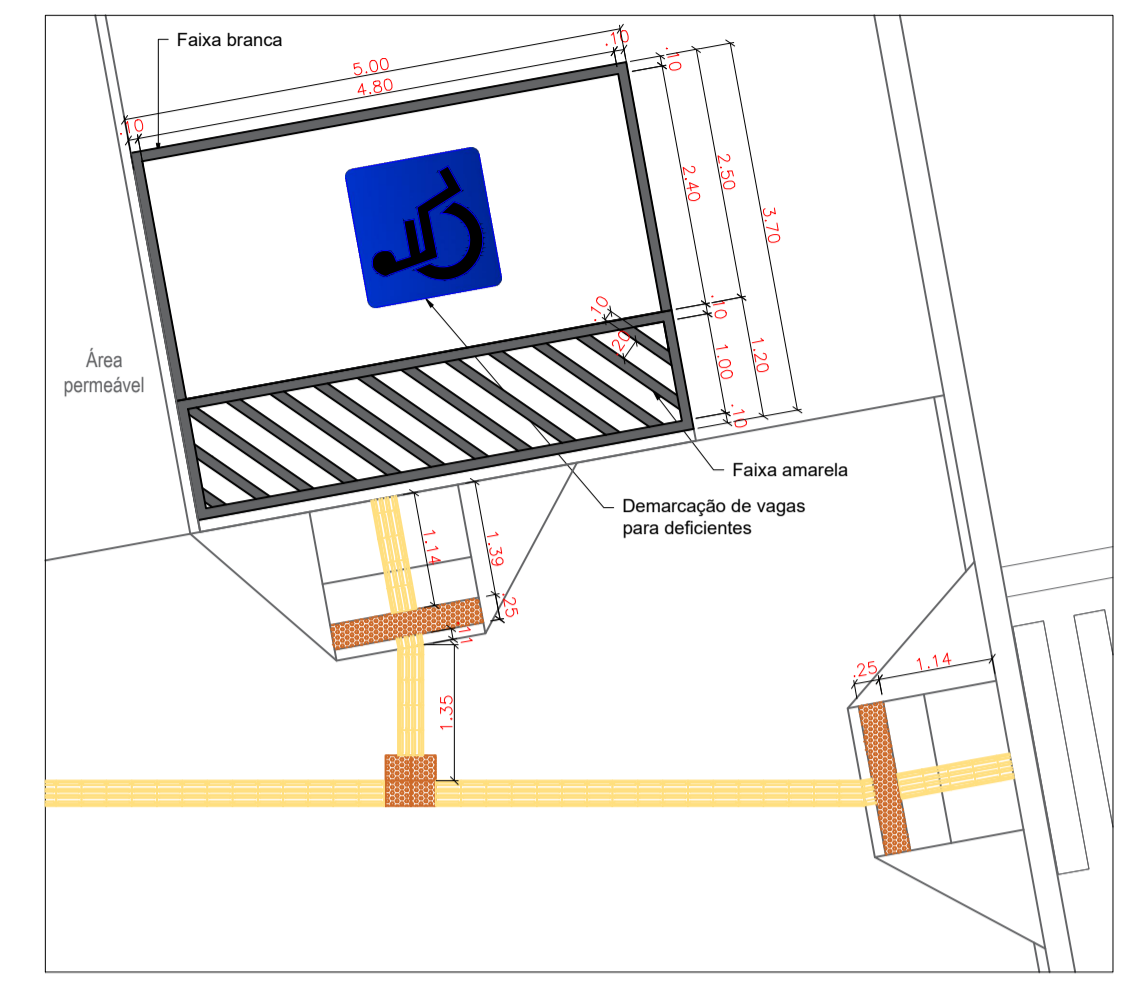
DETALHE - PISO TÁTIL  
ESCALA: 1/5



DETALHE 4: RAMPA 2  
ESC: 1/50



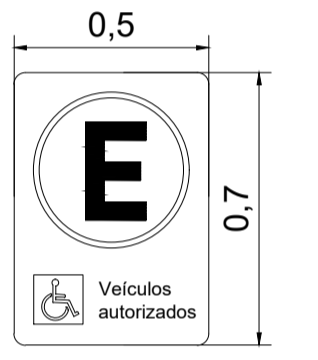
PICTOGRAMA CADEIRANTE



DETALHE ESTACIONAMENTO ACESSÍVEL  
ESC: 1/75

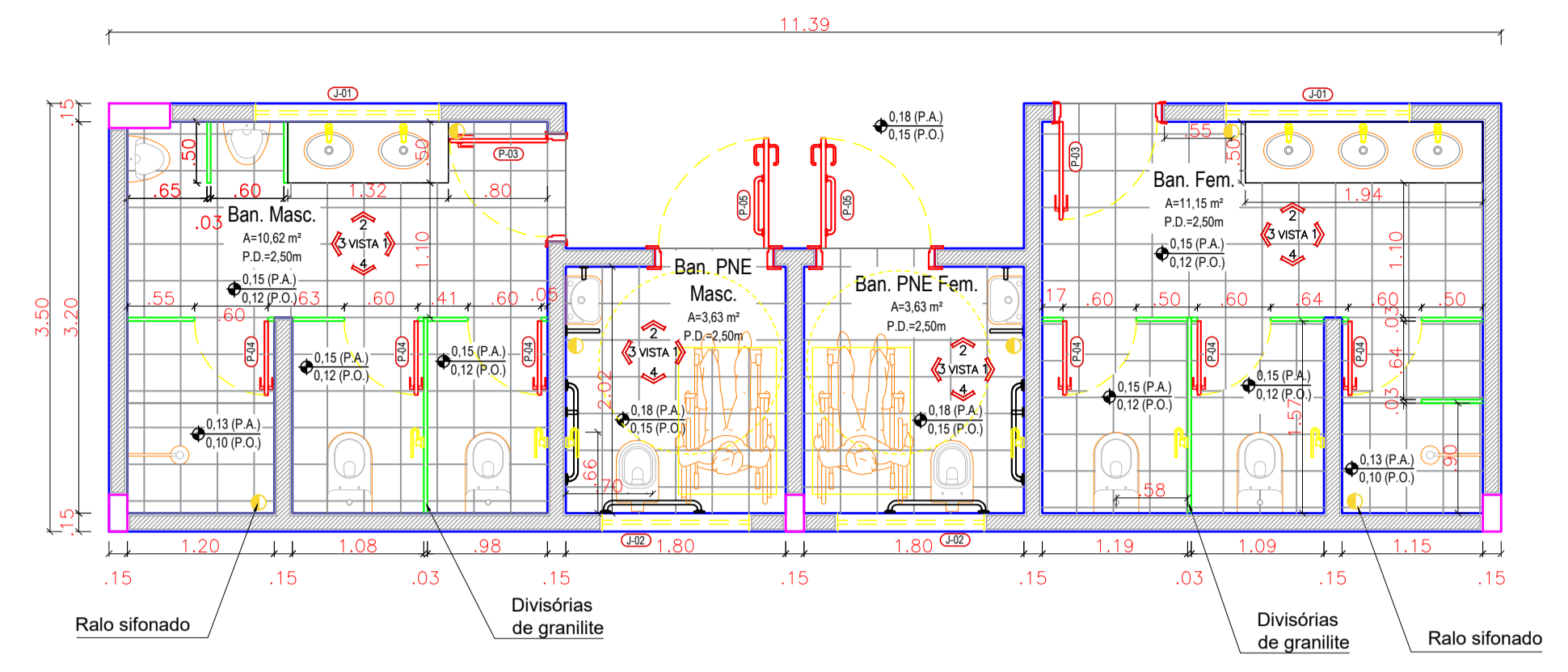


0,5  
0,7  
sinalização vertical em espaço interno

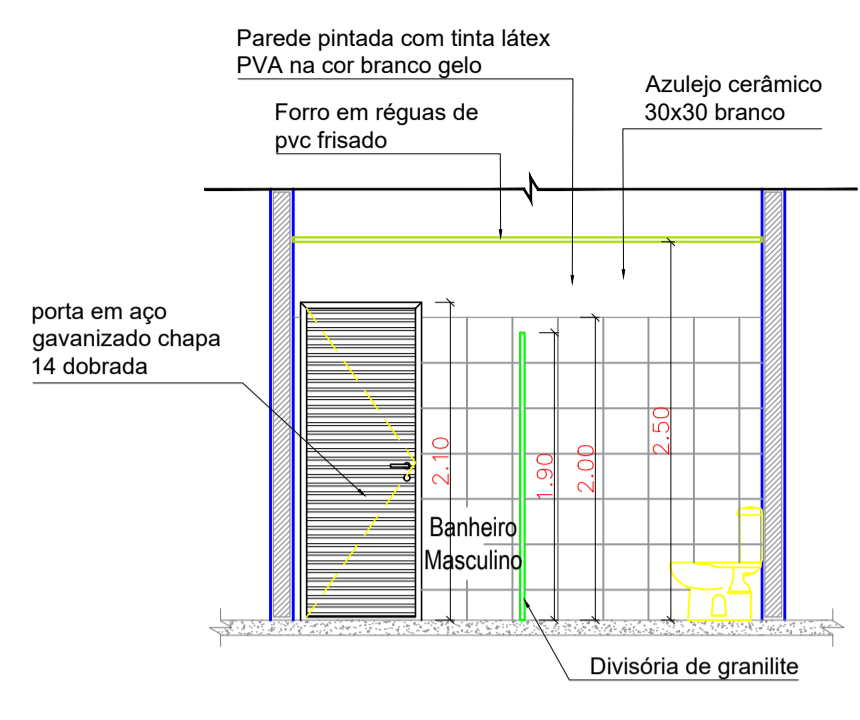


0,5  
0,7  
Placa e regulamentação de estac. em vias públicas

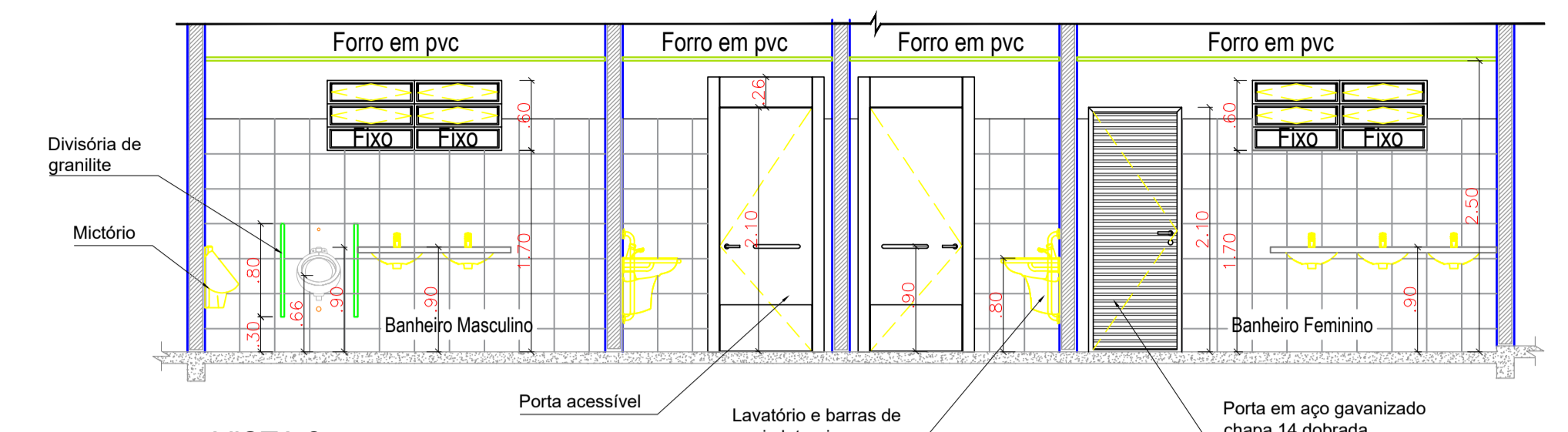
OBRA	<b>MERCADO MUNICIPAL EDMILSON LUCENA</b> END.: RUA DUQUE DE CAXIAS, S/N BAIRRO DOM JOÃO VI - CEP: 68.700.000 CAPANEMA/PA	
	DATA: FEVEREIRO   2022	
CONTEÚDO	CONSTRUÇÃO DO MERCADO MUNICIPAL	
	PLANTA PISO TÁTIL	
ARQUITETO	PAULO ALEXANDRE COELHO DE SOUZA CAU Nº A124744-04	
	PREFEITURA MUNICIPAL DE CAPANEMA CNPJ: 05.149.091/0001-45	
PRANCHA	ENDEREÇO: Rua João Pessoa nº 148 Centro   Capanema   Pará   CEP 68.700.020	
	FONES: (91) 34625893 E-MAIL: secplanejamento2017@gmail.com	



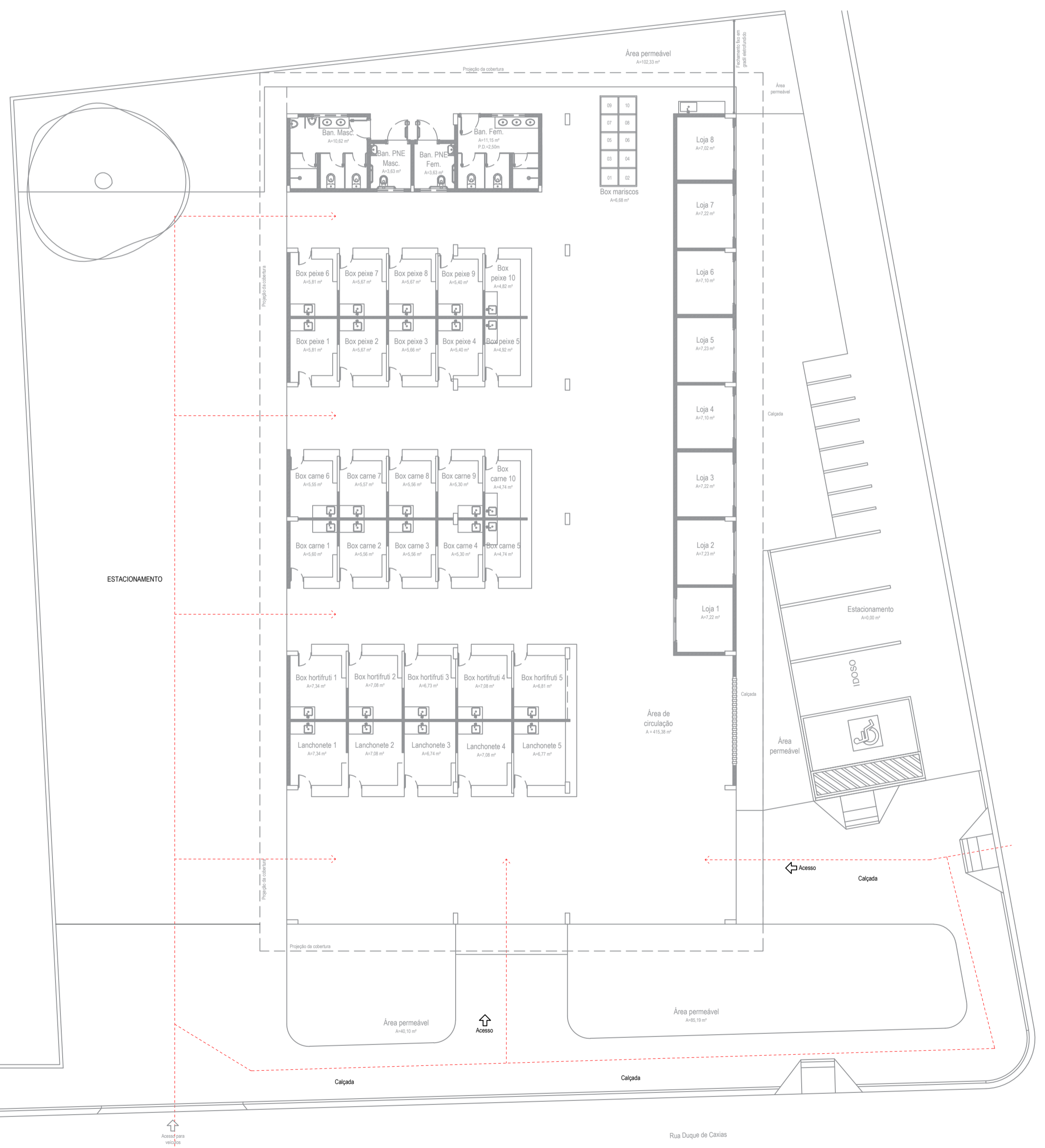
1 PLANTA DE AMPLIAÇÃO BANHEIROS  
ESCALA 1:50



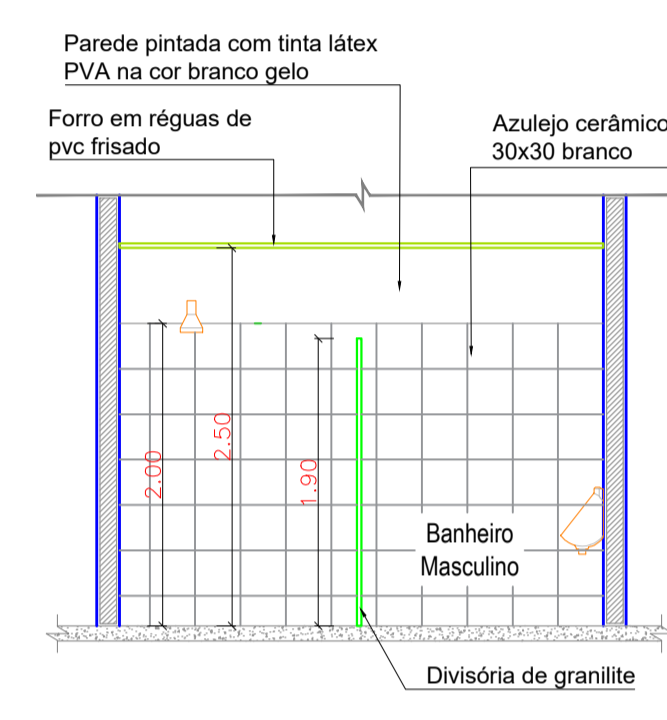
VISTA 1 - BAN. MASCULINO  
ESCALA 1:50



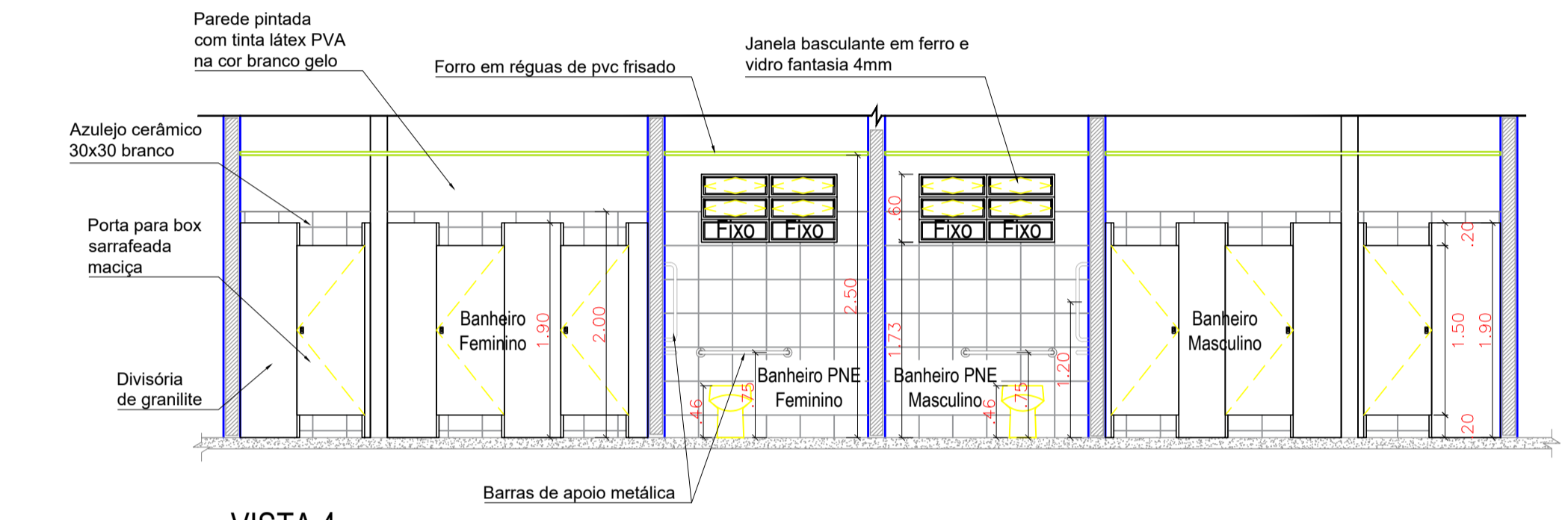
VISTA 2  
ESCALA 1:50



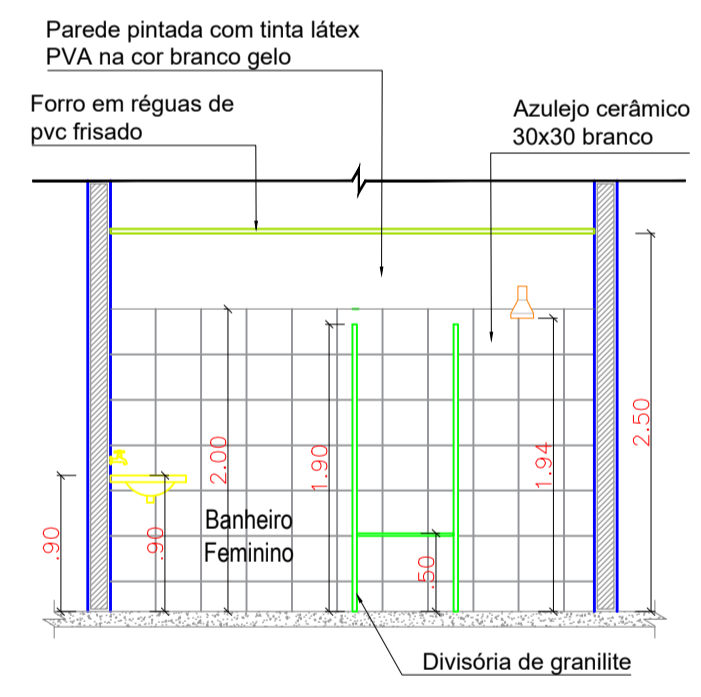
3 ROTA DE ACESSIBILIDADE  
ESCALA 1:125



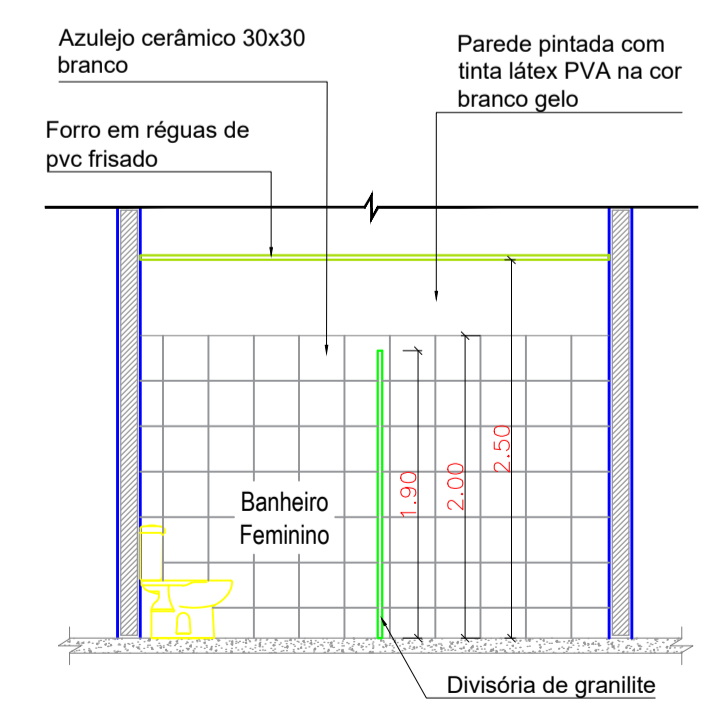
VISTA 3 - BAN. MASCULINO  
ESCALA 1:50



VISTA 4  
ESCALA 1:50



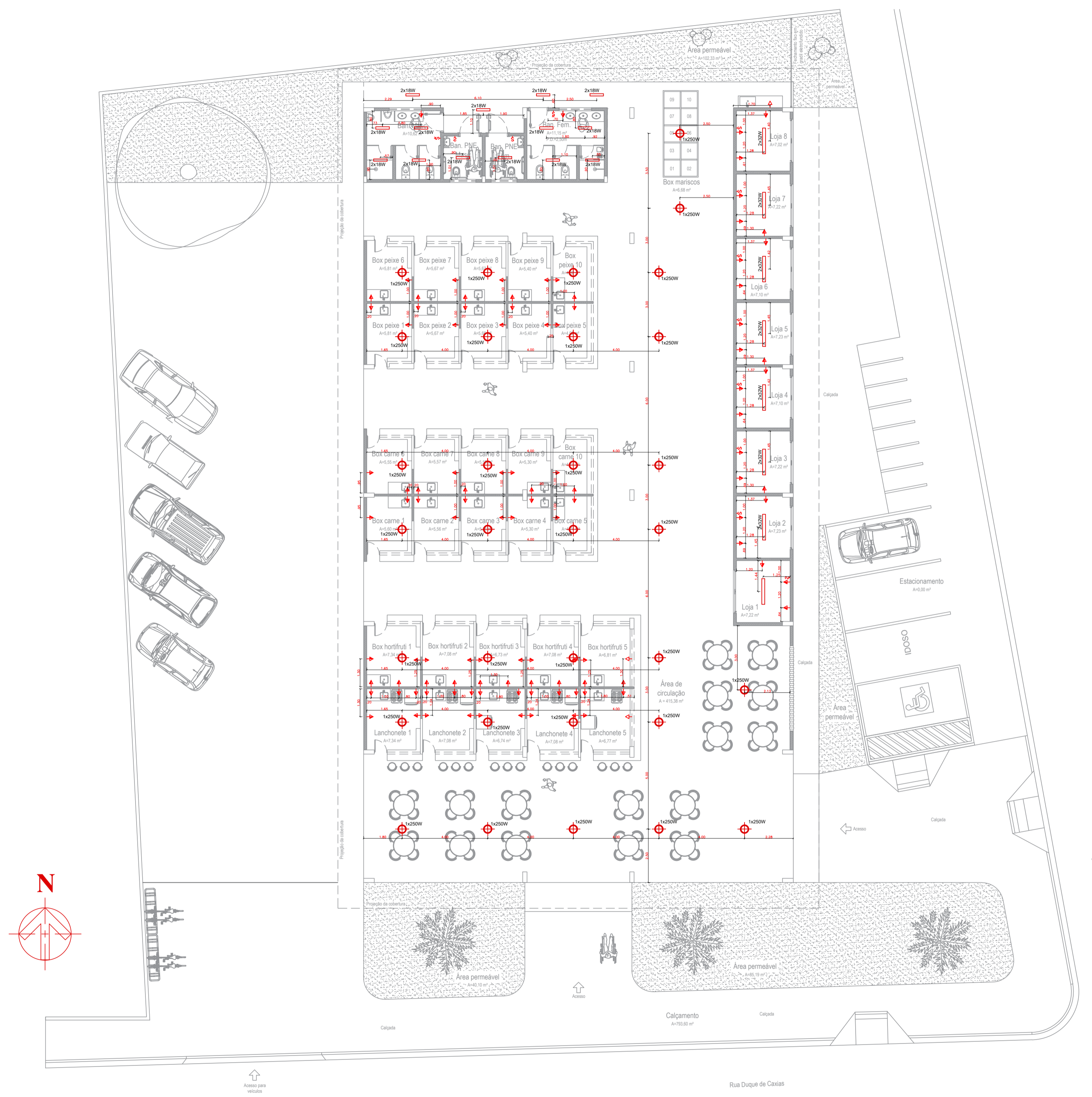
VISTA 1 - BAN. FEMININO  
ESCALA 1:50



VISTA 3 - BAN. FEMININO  
ESCALA 1:50

OBRA	<b>MERCADO MUNICIPAL EDMILSON LUCENA</b>	
	END.: RUA DUQUE DE CAXIAS, S/N BAIRRO DOM JOÃO VI - CEP: 68.700.000 CAPANEMA/PA	
CONTEÚDO	PROJETO ARQUITETÔNICO	
	CONSTRUÇÃO DO MERCADO MUNICIPAL ROTA ACESSÍVEL E DETALHAMENTO	
ARQUITETO	PAULO ALEXANDRE ARAUJO COELHO DE SOUZA CAU Nº A124744-04	PROPRIETÁRIO PREFEITURA MUNICIPAL DE CAPANEMA CNPJ: 05.149.091/0001-45
	<p>ENDEREGO: Rua João Pessoa nº 148 Centro   Capanema   Pará   CEP 68.700.020</p> <p>FONES: (91) 34625893</p> <p>E-MAIL: secplanejamento2017@gmail.com</p>	
PRANCHA		08
		10





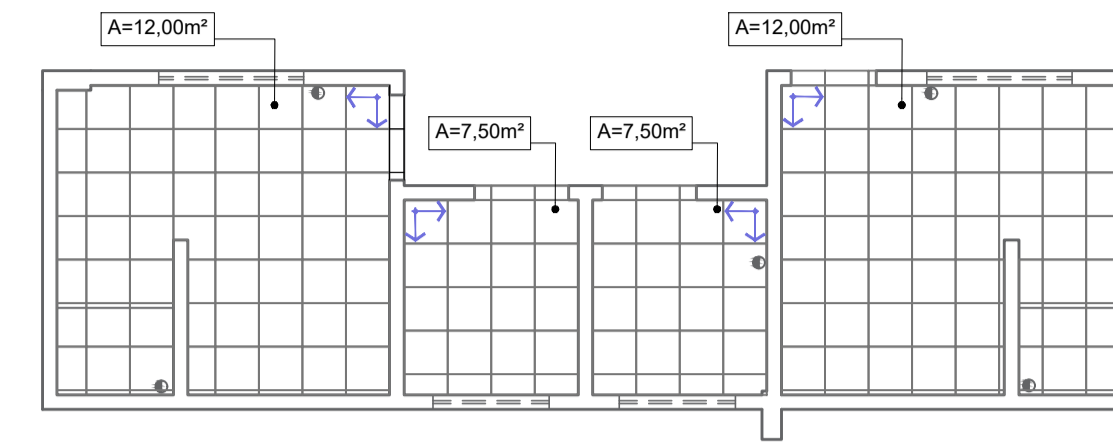
2 PONTOS ELÉTRICOS E ILUMINAÇÃO - TÉRREO  
 ESCALA 1:125

LEGENDA DE PONTOS DE ILUMINAÇÃO		
SÍMBOLO	DESCRIÇÃO	QUANTID.
	Luminária pendente prismática com difusor em acrílico 1x250W 5000K	32
	Luminária sobrepor c = 1,20m com lâmpada fluorescente 2x32W 5000K	8
	Luminária de sobrepor c = 63 cm com lâmpada fluorescente 2x18W 5000K	14

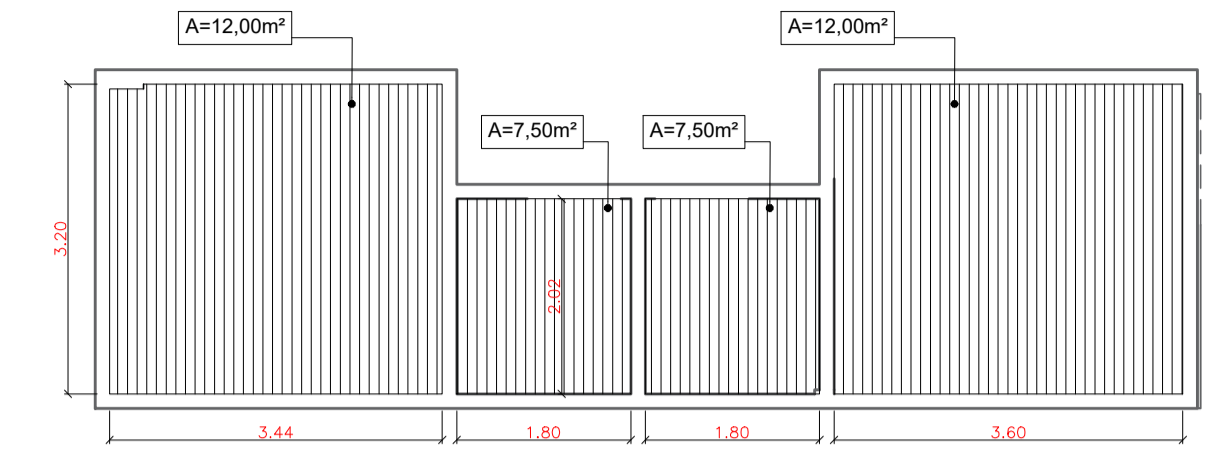
  

LEGENDA DE PONTOS ELÉTRICOS		
SÍMBOLO	DESCRIÇÃO	QUANTID.
	Interruptor simples de uma seção h=1,20 do piso acabado	10
	Interruptor simples de duas seções h=1,20 do piso acabado	02
	Interruptor simples de três seções h=1,20 do piso acabado	00
	Tomada baixa h=0,50 do piso acabado	62
	Tomada média h=1,20 do piso acabado	70
	Tomada ar condicionado alta h=2,10 do piso acabado	01

OBRA	<b>MERCADO MUNICIPAL EDMILSON LUCENA</b> END.: RUA DUQUE DE CAXIAS, S/N BAIRRO DOM JOÃO VI - CEP: 68.700.000 CAPANEMA/PA	
	PROJETO ARQUITETÔNICO	
CONTEÚDO	CONSTRUÇÃO DO MERCADO MUNICIPAL	
	PONTOS DE ILUMINAÇÃO E ELÉTRICA	
ARQUITETO	PAULO ALEXANDRE COELHO DE SOUZA CAU Nº A124744-04	
	PREFEITURA MUNICIPAL DE CAPANEMA CNPJ: 05.149.091/0001-45	
PRANCHA	ENDEREÇO: Rua João Pessoa nº 148 Centro   Capanema   Pará   CEP 68.700.020	
	FONES: (91) 34625893 E-MAIL: seplanejamento2017@gmail.com	
09		10



1 PAGINAÇÃO DE PISO - BANHEIOS  
ESCALA 1:75



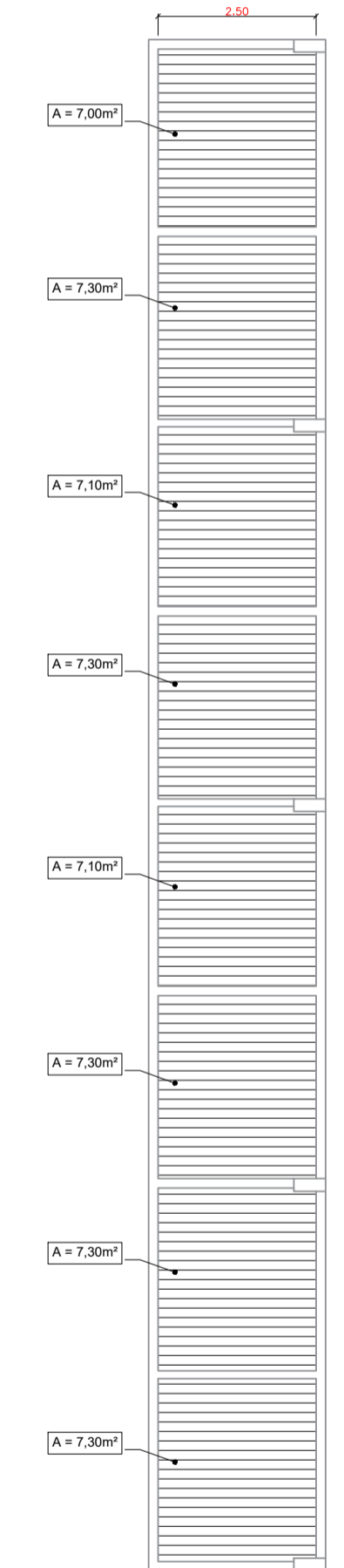
2 PAGINAÇÃO DE FORRO-BANHEIOS  
ESCALA 1:75

**LEGENDA PISO**

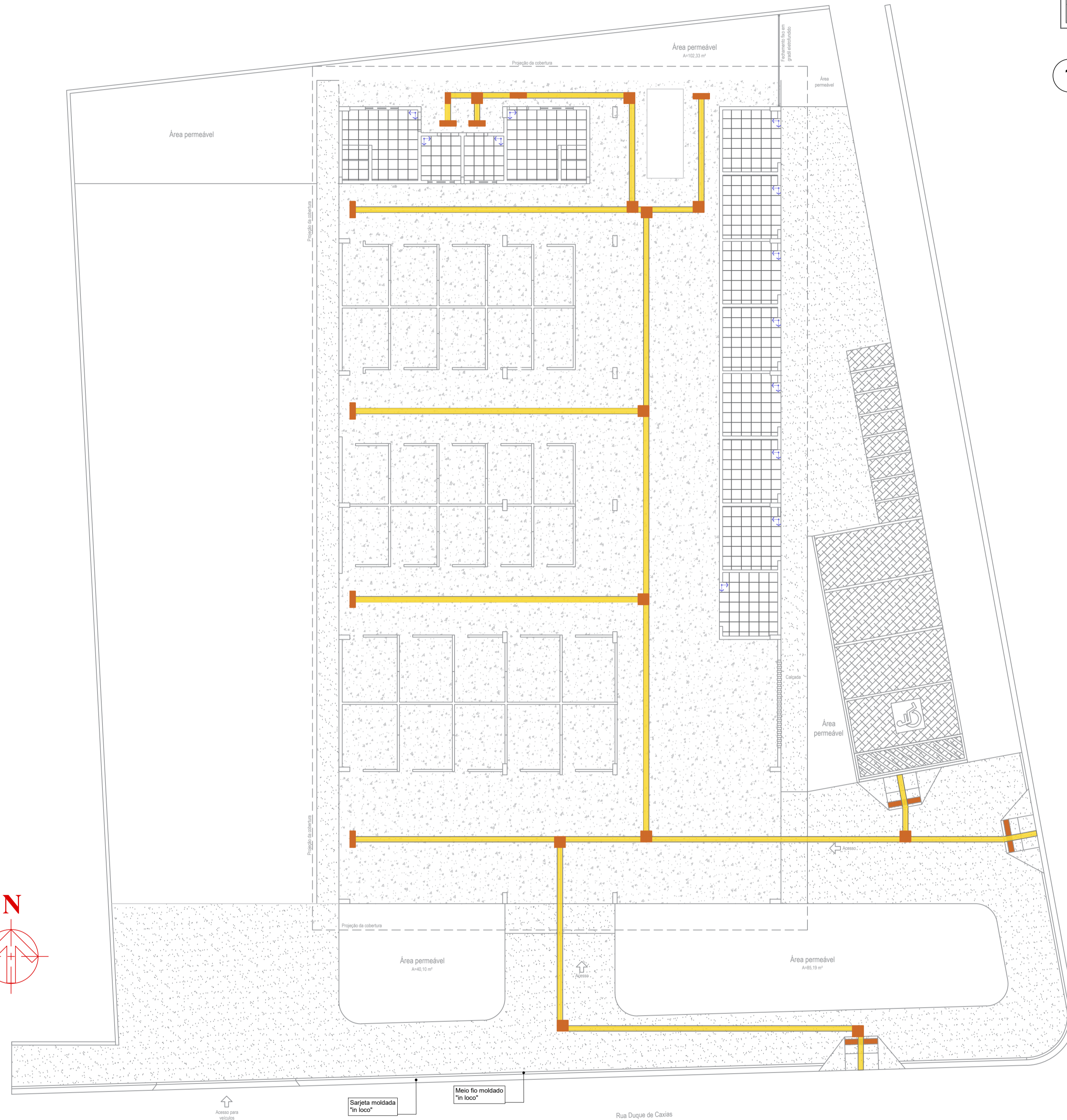
- PISO DE ALA RESISTÊNCIA TIPO KORODUR
- PISO CERÂMICO, BRANCO 45X45 CM
- PISO CERÂMICO ANTIDERRAPANTE, BRANCO 45X45 CM
- PISO EM CONCRETO CAMURÇADO
- PAVIMENTAÇÃO EM PEDRISCOS GRANULOMETRIA ENTRE 4,8 E 9,5 MM
- RALO SIFONADO

**LEGENDA FORRO**

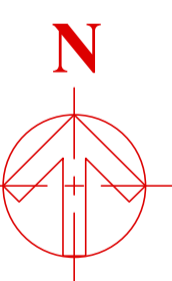
- FORRO EM RÉGUAS DE PVC FRISADO, BRANCO.



4 PLANTA DE FORRO - LOJAS  
ESCALA 1:100



3 PLANTA DE PISO  
ESCALA 1:125






















OBRA	<b>MERCADO MUNICIPAL EDMILSON LUCENA</b>	
	END.: RUA DUQUE DE CAXIAS, S/N BAIRRO DOM JOÃO VI - CEP: 68.700.000 CAPANEMA/PA	
CONTEÚDO	PROJETO ARQUITETÔNICO	DATA: FEVEREIRO   2022
	CONSTRUÇÃO DO MERCADO MUNICIPAL PLANTAS DE PISO E FORRO	ESC.: INDICADA DES.: Elvira Barros
ARQUITETO	PAULO ALEXANDRE ARAÚJO COELHO DE SOUZA CAU Nº 124744-04	PREFEITURA MUNICIPAL DE CAPANEMA CNPJ: 05.149.091/0001-45
	PROPRIETÁRIO	
CAPANEMA SEPLAN	ENDEREÇO: Rua João Pessoa nº 148 Centro   Capanema   Para   CEP 68.700.020	PRANCHA 10
	FONES: (91) 34625893 E-MAIL: seplanejamento2017@gmail.com	



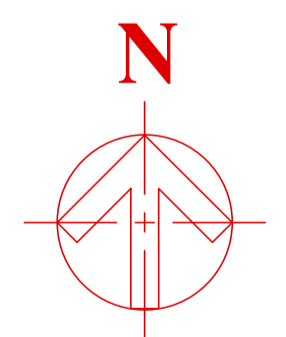
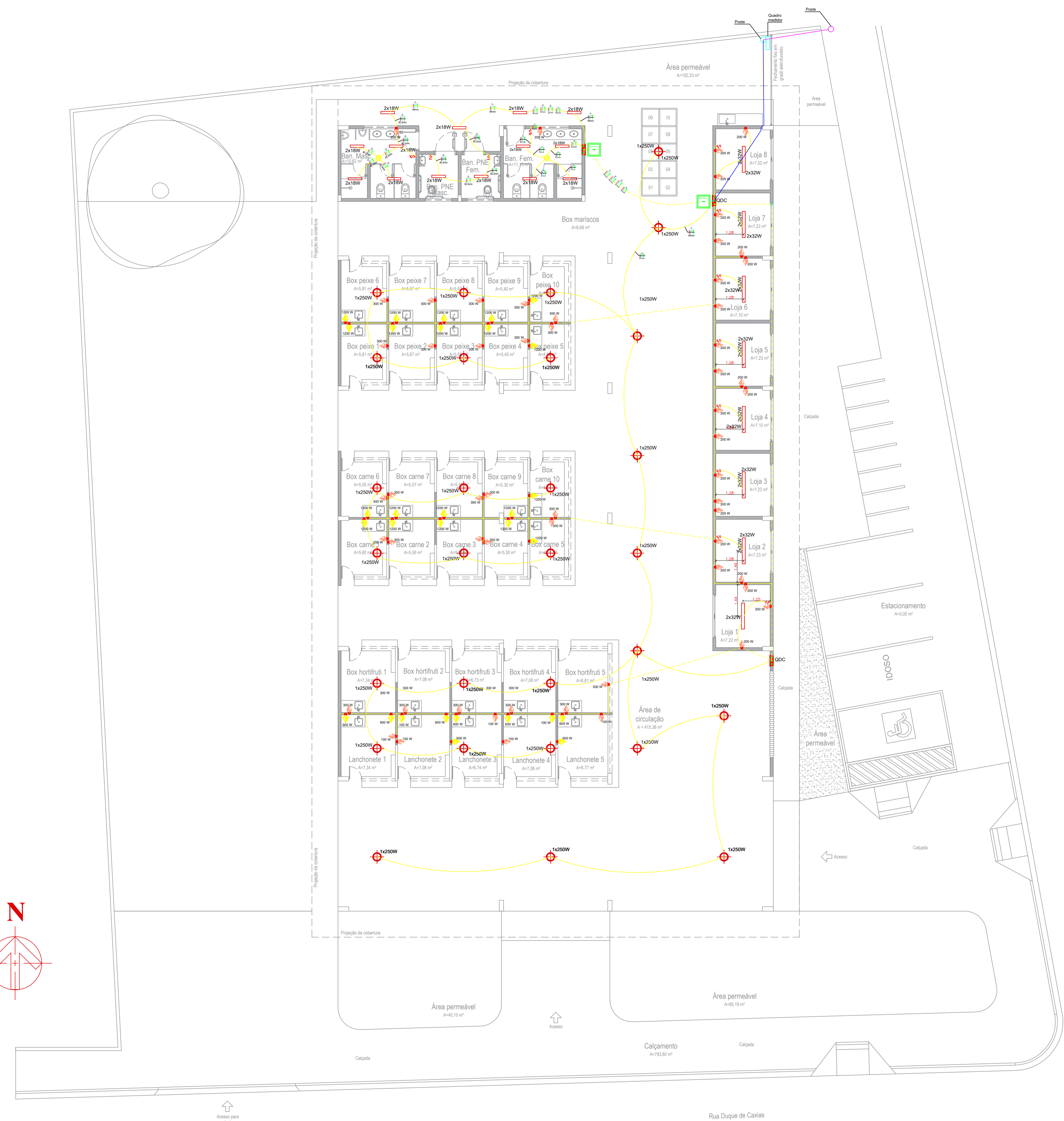
OBRA	<b>MERCADO MUNICIPAL EDMILSON LUCENA</b>	
	END.: RUA DUQUE DE CAXIAS, S/N BAIRRO DOM JOÃO VI - CEP: 68.700.000 CAPANEMA/PA	
CONTEUDO	PROJETO ARQUITETÔNICO	DATA: FEVEREIRO   2022
	CONSTRUÇÃO DO MERCADO MUNICIPAL IMAGENS FACHADA	ESC.: INDICADA DES.: Elvira Barros
ARQUITETA	PAULO ALEXANDRE ARAUJO COELHO DE SOUZA <small>Assinado de forma digital por PAULO ALEXANDRE ARAUJO COELHO DE SOUZA 58978038204</small> CAU Nº A124744-04	PROPRIETARIO PREFEITURA MUNICIPAL DE CAPANEMA CNPJ: 05.149.091/0001-45
	 CAPANEMA SEPLAN	ENDEREÇO: Rua João Pessoa nº 148 Centro   Capanema   Pará   CEP 68.700.020  FONES: (91) 34625893  E-MAIL: secplanejamento2017@gmail.com

### LEGENDA

-  Simbologia de condutores fase, neutro, terra e retorno, respectivamente
-  Eletroduto corrugado instalado no piso tipo PEAD (Poliétileno de Alta Densidade). Para alimentação das UCs.
-  Eletroduto corrugado instalado no piso tipo PEAD (Poliétileno de Alta Densidade). Para alimentação do CMG.
-  Eletroduto corrugado instalado no piso tipo PEAD (Poliétileno de Alta Densidade). Para alimentação de circuitos da central (QGBT).
-  Eletrocalha perfurada tipo U de aço zincado com tampa
-  Condutele modular de alumínio com tampa cega, tampões e adaptador para 3 ou 4 saídas
-  Caixa de passagem 4x2" de PVC embutida na alvenaria.
-  Caixa de passagem 4x4" de PVC embutida na alvenaria.
-  Saída horizontal de eletrocalha para eletroduto com bucha e arruela
-  Acessórios para eletrocalha. Junção interna; Suspensão vertical; Mão francesa simples 20 cm; e mão francesa reforçada 30 cm.
-  Redução concêntrica (acessório para eletrocalha).
-  Tê horizontal 90° (acessório para eletrocalha).
-  Curva horizontal 90° (acessório para eletrocalha).
-  Descida e subida de cabos, respectivamente.
-  Quadro elétrico de distribuição de circuitos, podendo ser de plástico ou metalizado. A descrição de cada um encontra-se no memorial descritivo.
-  Quadro elétrico geral de distribuição de circuitos em baixa tensão. Do tipo sobrepôr, nas dimensões 50 x 40 x 20 cm.
-  Caixa de passagem em alvenaria, nas dimensões (C x L x A) 30 x 30 x 40 com no mínimo 6 cm de brita do tipo 02 para drenagem de água.
-  Caixa de passagem em alvenaria, nas dimensões (C x L x A) 50 x 50 x 50 com no mínimo 10 cm de brita do tipo 02 para drenagem de água.
-  Caixa de passagem em alvenaria, nas dimensões (C x L x A) 60 x 60 x 60 com no mínimo 10 cm de brita do tipo 02 para drenagem de água.

### NOTAS DE EXECUÇÃO

- 1 - A instalação a ser executada deve ser toda embasada na norma de Instalações Elétricas em Baixa Tensão - NBR 5410;
- 2 - Todos os quadros metalizados terão de ser aterrados com cabo de seção mínima de 6,0 mm<sup>2</sup>;
- 3 - Os condutores deverão ser de cor preto ou vermelho para fase, branco ou preto para retorno, azul claro para neutro e verde ou verde com listra amarela para o terra;
- 4 - Todos os circuitos especiais deverão ter um condutor de proteção exclusivo de mesma bitola do condutor vivo;
- 5 - O quadro deve ser instalado a 1,10 m do piso;
- 6 - Todos os disjuntores no quadro deverão ser etiquetados com adesivos indicando o circuito correspondente como discriminado no layout ilustrativo dos quadros;
- 7 - Na tampa dos quadros deve ser fixado a tabela indicativa de circuitos do projeto;
- 8 - Todos quadros deverão ser identificados por etiquetagem.
- 9 - As conexões entre cabos e disjuntores e cabos e tomadas deverão ser feitas por terminais apropriado (ex: compressão).
- 10 - O memorial descritivo deve ser lido antes da execução do projeto.
- 11 - Qualquer dúvida de execução ou ajuste de projeto, o projetista responsável deverá ser consultado previamente.



2 PONTOS ELÉTRICOS E ILUMINAÇÃO SEM ESCALA

<b>PROJETO DE CONSTRUÇÃO DO MERCADO MUNICIPAL EDMILSON LUCENA</b>		
END.: RUA DUQUE DE CAXIAS, S/N BAIRRO DOM JOÃO VI - CEP: 68.700.000 CAPANEMA/PA		
PREFEITO:	PREFEITURA MUNICIPAL DE CAPANEMA	
FRANCISCO FERREIRA FREITAS NETO <small>PREFEITO MUNICIPAL DE CAPANEMA</small>	<small>ENDEREÇO: Rua João Pessoa nº 148 Centro   Capanema   Para   CEP 68.700.020</small>	<small>FONES: (011) 34622583</small>
RESP. TÉCNICO:	DES.:	PRANCHA: ELÉTRICO
ELVIRA N. M. BARROS <small>CAU-PA: A129752-4</small>	Elvira Barros	01 EL
CONTEÚDO: PONTOS ELÉTRICOS E DE ILUMINAÇÃO		
ESCALA: S/ESC	DATA: JUNHO/ 2022	ÁREA CONSTRUÍDA: 881,81m <sup>2</sup>
01		

